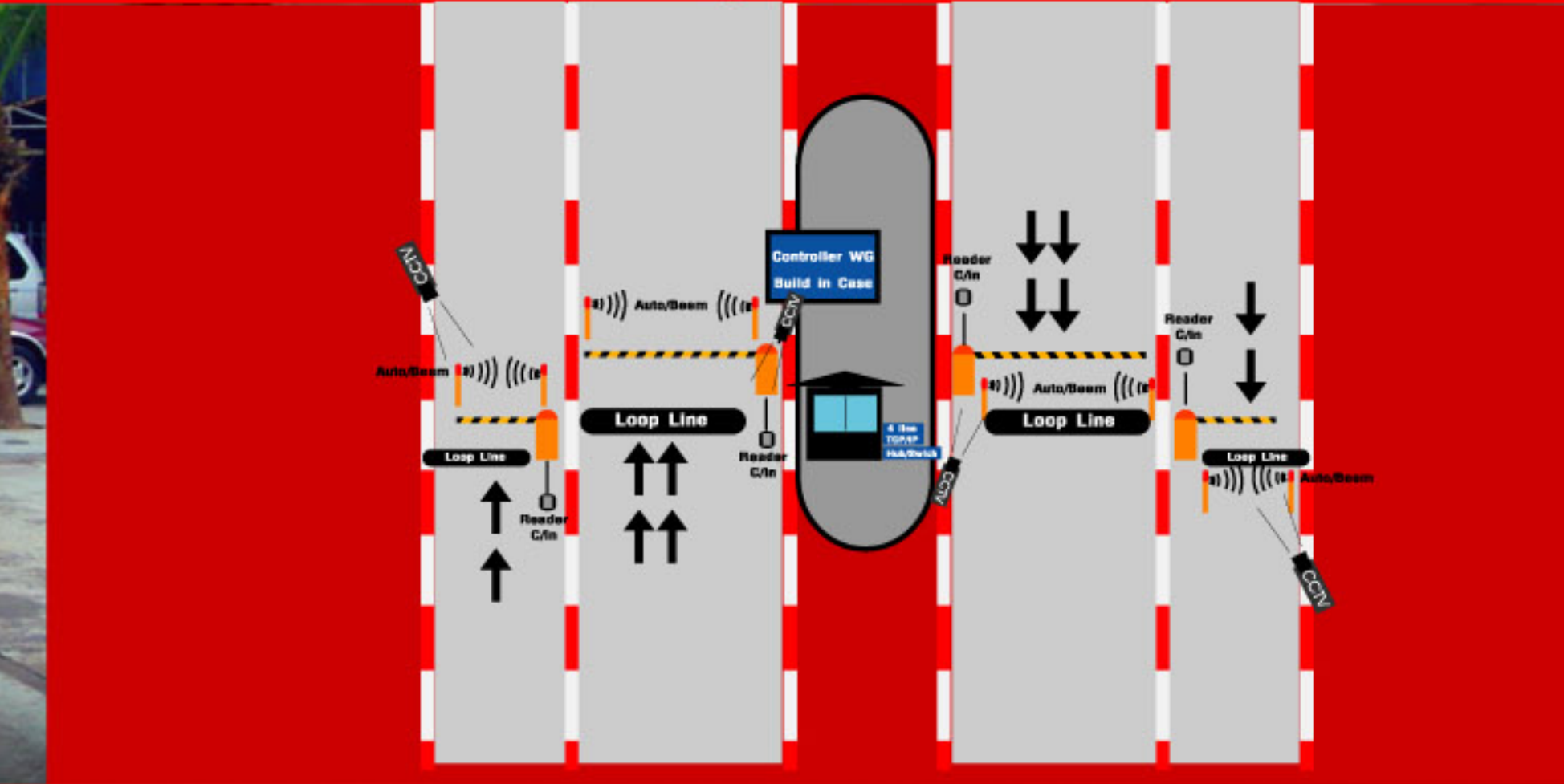


Smart Parking Series

Smart Parking Series



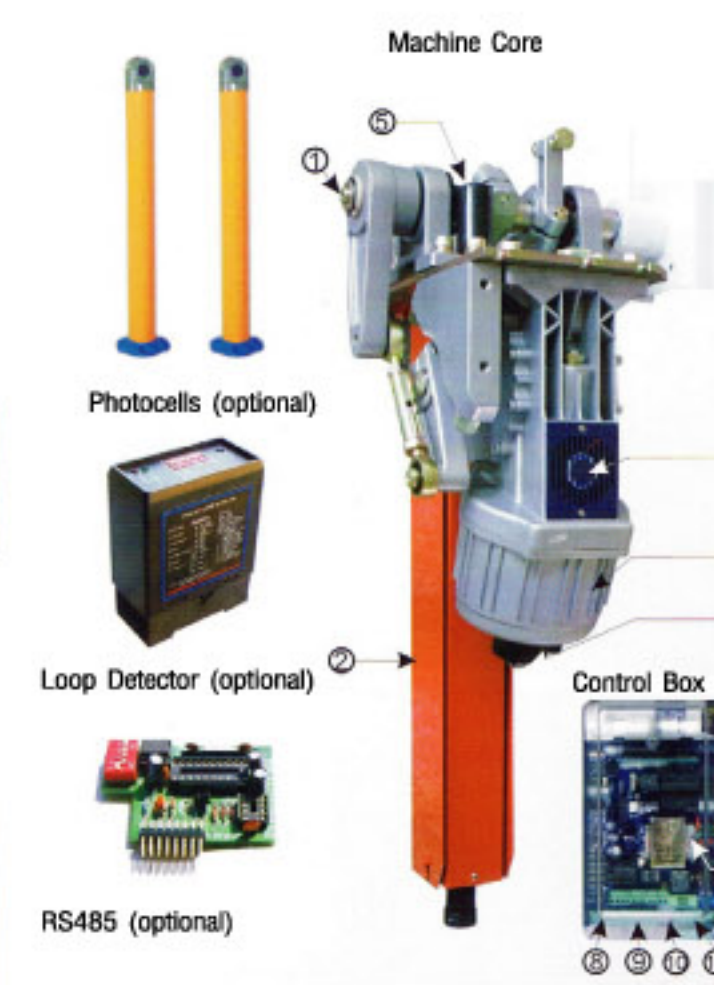
Intelligent Barrier

ชุดแขนกันรถอัตโนมัติ

- MODEL : **CMW1023**
ความเร็วไม่เกิน 3 S / 4 M
- MODEL : **CMW1024**
ความเร็วไม่เกิน 3 S / 4.5 M
- MODEL : **CMW1026**
ความเร็วไม่เกิน 6 S / 6 M



NEW



Function & Features

1. ปิด หรือเปิดภายในเครื่องด้วยกุญแจเบรีย
2. แกนกลางของเครื่องพร้อมสปริงและฟันป้องกันสปริงเสียหาย
3. เครื่องเคลือบด้วย Aluminum alloy และฟัน Motor เพื่อป้องกันสิ่งแปลกปลอม
4. ปิดลมระบายความร้อน
5. Double switch ตรวจสอบสถานะการเปิดปิดของแขนกัน
6. ตรวจสอบวัตถุและยับยั้งโดยการดึงกลับ
7. ปิดอัตโนมัติ
8. รองรับระบบ Infrared เพื่อป้องกันการปิดแขนกันโดนสก (Option)
9. รองรับระบบ Loop detector ทั้งภายในและภายนอกในเครื่อง (Option)
10. แสดงผลการทำงานด้วย LED สองสี
11. ไร้ไมโครควบคุมแบบสาย / แบบไร้สาย ความถี่ (418MHz)
12. การเชื่อมต่อแบบ RS485 (Option)

Photocells (optional)
Loop Detector (optional)
Control Box
RS485 (optional)

BARRIER MAX 90°

- MODEL : **CMW1226**
ความเร็วไม่เกิน 6 S / 5 M
ระยะแขนกันรถช่วง 1.5-3.5M

*หมายเหตุ การติดตั้งระยะไม้กัน 90° ต้องคำนึงถึงระยะและความสูงของพื้นที่ติดตั้ง แล้วนำมาคำนวณระยะความสูงของไม้กันตามลักษณะของสถานที่ติดตั้งทั้งช่วงที่ 1 และ ช่วงที่ 2



BARRIER HIP กำลังมอเตอร์ 120 Watt 220V ตัวถังเครื่องไม้กันอัตโนมัติทำจากเหล็กกล้าชุบเคลือบสีจากโรงงาน มั่นใจในความคงทน วัสดุแขนกันเป็นอลูมิเนียม รูปแปดเหลี่ยม ใช้วัสดุคุณภาพสูง ไม่เป็นสนิม เสียการทำงานเขี้ยว ความสามารถของอุปกรณ์ สามารถเชื่อมต่อกับระบบเครื่องทาบบัตรระยะ-ใกล้-ไกลได้ ความยาวของแขนกัน 3-6 เมตร รองรับเวลาที่ใช้เปิด-ปิด 3-6 วินาที รองรับการเปิด-ปิด สามารถติดตั้งไม้กัน 90 องศาได้ การใช้งานไม่น้อยกว่า 100,000 ครั้ง อายุการใช้งานนาน การบำรุงรักษาง่าย รูปแบบการใช้งานสามารถควบคุมการเปิด-ปิด ประหยัดด้วย Remote Control กลไกไม้กันขึ้น-ลง มีเซ็นเซอร์ควบคุมการขึ้นลงกรณีไฟดับสามารถปลดล็อคด้วย Manual ได้ทันที สามารถเชื่อมต่อและการโอนถ่ายข้อมูลผ่านระบบ RS485, Access control, RFID ได้

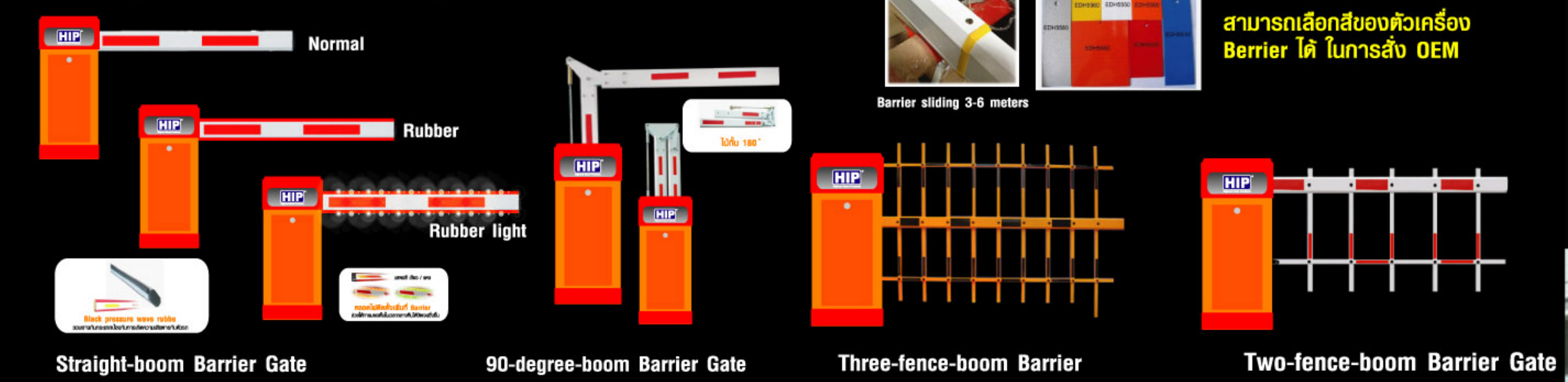
Technical Specification

Model	CMW1023	CMW1024	CMW1026	CMW1226
Dimension	280X240X997	280X240X997	280X240X997	280X240X997
Power Supply	AC110 +10% AC220 +10%	AC110 +10% AC220 +10%	AC110 +10% AC220 +10%	AC110 +10% AC220 +10%
Frequency	50HZ. / 60HZ.	50HZ. / 60HZ.	50HZ. / 60HZ.	50HZ. / 60HZ.
Power Consumption	120 Watt	120 Watt	120 Watt	120 Watt
LED Display	NO	NO	NO	NO
Max Straight Arm	4 meters	4.5 meters	6 meters	5 meter(1.5+3.5)
Description/Speed	3 s	3 s	6 s	6 s
Work Temperature	-20'c to 75'c	-20'c to 75'c	-20'c to 75'c	-20'c to 75'c
Related Humidity	≤ 90%	≤ 90%	≤ 90%	≤ 90%
Protection Grade	IP44	IP44	IP44	IP44
Remote control Distance	>30m.	>30m.	>30m.	>30m.
barrier straight octagon	Yes	Yes	Yes	Barrier Max 90 °C
Manual Release	yes	yes	yes	yes
Motor Power Rate	120 watts	120 watts	120 watts	120 watts
Motor Rated Speed	1600 r / min	1600 r / min	1400 r / min	1400 r / min
Operation Life	≥ 600 million	≥ 600 million	≥ 600 million	≥ 600 million
Support Infrared sensor	YES	YES	YES	YES
Support Vehicle Loop Detector	Internal and External	Internal and External	Internal and External	Internal and External

BARRIER MAX 90°



Accessory Barrier Smart Parking Series



สามารถเลือกสีของตัวเครื่อง Barrier ได้ ในการสั่ง OEM